




Übersicht Waagenprofile



Typ: W70



Typ: W80



W90

technische Daten:

Typ:	B (mm)	H (mm)	L (mm)
W70	7	70	80
W80	4	60	100
W90	12	90	145

Gesamt- Prof llänge: jeweils 4,0 m

Allgemeine Hinweise:

Die hier skizzierten und spezifizierten Typen repräsentieren lediglich eine Auswahl der gängigsten Waagenprofile in Form und Abmessungen.

Technische Daten von Zwischengrößen oder Sondertypen stellen wir Ihnen bei Bedarf gerne zur Verfügung.

Legende:

